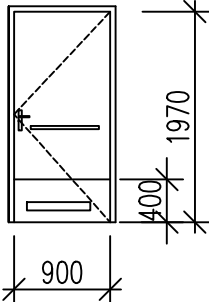
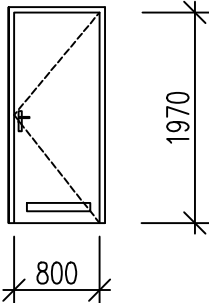
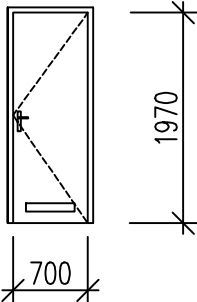


ODKAZ	SCHÉMA POPIS	POČET KS				
		1.NP			CELKEM	
<div>1-04</div> <div>D</div>	<div></div> <div>DVEŘE VNITŘNÍ DŘEVĚNÉ OTOČNÉ, JEDNOKŘÍDLOVÉ 900x1970 mm OSAZENÉ DO OCELOVÉ ZÁRUBNĚ S POLODRÁŽKOU KOVÁNÍ Z OBOU STRAN KLIKA, ŠTÍTEK BARVA NEREZ BROUŠENÝ, ZÁMEK S BEZPEČNOSTNÍ VLOŽKOU, VČ. VODOROVNÉHO NEREZ MADLA PRO INVALIDY VE VÝŠCE 850MM, NA STRANĚ OPAČNÉ NEŽ JSOU ZÁVĚSY DVEŘÍ POVRCHOVÁ ÚPRAVA KŘÍDLA: CPL LAMINÁT OKOPOVÝ PLECH DO VÝŠKY 400MM, DVEŘNÍ VĚTRACÍ MŘÍŽKA DVEŘNÍ ZARÁŽKA BAREVNÝ ODSTÍN: BARVA BÍLÁ PRÁH: NE</div>	P	2	–	–	2
		L	2	–	–	2
<div>1-05</div> <div>D</div>	<div></div> <div>DVEŘE VNITŘNÍ DŘEVĚNÉ OTOČNÉ, JEDNOKŘÍDLOVÉ 800x1970 mm OSAZENÉ DO OCELOVÉ ZÁRUBNĚ S POLODRÁŽKOU KOVÁNÍ Z OBOU STRAN KLIKA, ŠTÍTEK BARVA NEREZ BROUŠENÝ, ZÁMEK S BEZPEČNOSTNÍ VLOŽKOU, POVRCHOVÁ ÚPRAVA KŘÍDLA: CPL LAMINÁT DVEŘNÍ VĚTRACÍ MŘÍŽKA DVEŘNÍ ZARÁŽKA BAREVNÝ ODSTÍN: BARVA BÍLÁ PRÁH: NE</div>	P	1	–	–	1
		L	–	–	–	–
<div>1-06</div> <div>D</div>	<div></div> <div>DVEŘE VNITŘNÍ DŘEVĚNÉ OTOČNÉ, JEDNOKŘÍDLOVÉ 700x1970 mm OSAZENÉ DO OCELOVÉ ZÁRUBNĚ S POLODRÁŽKOU KOVÁNÍ Z OBOU STRAN KLIKA, ŠTÍTEK BARVA NEREZ BROUŠENÝ, WC ZÁMEK VOLNO/OBSAZENO POVRCHOVÁ ÚPRAVA KŘÍDLA: CPL LAMINÁT DVEŘNÍ VĚTRACÍ MŘÍŽKA DVEŘNÍ ZARÁŽKA BAREVNÝ ODSTÍN: BARVA BÍLÁ PRÁH: NE</div>	P	2	–	–	2
		L	–	–	–	–

POZNÁMKA:

UVEDENÉ ROZMĚRY JSOU SKLADEBNÉ, VÝROBNÍ ROZMĚRY URČÍ VÝROBCE PO ZAMĚŘENÍ STAVEBNÍHO OTVORU NA MÍSTĚ
POHLEDY NA OKNA JSOU Z INTERIÉRU
PŘED ZAPOČETÍM VÝROBY KONZULTOVAT S INVESTOREM